

# SOLID PLUS

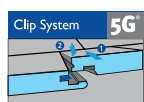
## 12 mm

# ALSAFLOOR

Une structure synchrone pour un rendu parfait !

### Caractéristiques techniques

|   |   |
|---|---|
| Épaisseur   | 12 mm   |
| Assemblage  | 5G  |
| Chanfrein   | 4 chanfreins                                  |
| Support   | HDF   |
| Surface   | * Synchrone<br>** Synchrone et héliochrome    |
| Classe d'usage                                    | 23/33   |
| Résistance à l'abrasion                           | AC6   |
| Logistique  | Dimensions : 1286 x 214 mm                    |
|   | 1 kit = 6 lames = 1.65 m <sup>2</sup>         |
|   | m <sup>2</sup> /palette = 79.3 m <sup>2</sup> |
|   | 1 palette = 48 kits                           |
| Poids brut du kit = 18,10 kg                      |   |
| Poids d'une palette                               | 869 kg  |
| Garantie  | 35 ans  |
| Nombre de décors                                  | 18  |
| Résistance au feu                                 | CFL S1  |
| Taux de formaldéhyde                              | E1  |
| Résistance aux tâches<br>EN 438-2-26              | Groupe 1/2 : 5 - Groupe 3 : 4                 |
| Résistance brûlure de<br>cigarettes - EN 438-2-18 | Degré 4                                       |
| Résistance à la lumière<br>EN 438-2-16            | Degré ≥ 6                                     |
| Résistance thermique<br>m <sup>2</sup> K/W        | ≤ 0,15  |



\* Information sur le niveau d'émission de substances volatiles dans l'air intérieur, présentant un risque de toxicité par inhalation, sur une échelle de classe allant de A+ (très faibles émissions) à C (fortes émissions)

## NOUVEAU !



# SOLID PLUS


## 12 mm

# ALSAFLOOR



435  
JEFFERSON \*

Ref : 524825  
Gen : 3512485248251




471 SUNSET \*

Ref : 545758  
Gen : 3512485457585




514 NAMUR \*

Ref : 545759  
Gen : 3512485457592



518 RAFIA \*

Ref : 522541  
Gen : 3512485225412



528 CHÊNE  
NOISETTE \*

Ref : 522542  
Gen : 3512485225429



529 CHÊNE  
AMANDE \*

Ref : 522543  
Gen : 3512485225436



535 CHÊNE  
PRALIN \*

Ref : 522544  
Gen : 3512485225443



536 CHÊNE LIN \*

Ref : 522546  
Gen : 3512485225467



542 CHÊNE  
ARONIA \*

Ref : 538065  
Gen : 3512485380654



NOUVEAU  
DÉCOR

559 CHÊNE  
CARMIN \*

Ref : 589927  
Gen : 3512485899279

\* Synchrones

\*\* Synchrones et héliochromes

# SOLID PLUS


## 12 mm

# ALSAFLOOR



619 CHÊNE  
SARDAIGNE \*\*

Ref : 522527  
Gen : 3512485225276



621 CHÊNE  
CANARIES \*\*

Ref : 522532  
Gen : 3512485225320



622 CHÊNE  
BALÉARES \*\*

Ref : 522518  
Gen : 3512485225184



627 CHÊNE  
POLAIRE \*\*

Ref : 522519  
Gen : 3512485225191



701 PLATON \*

Ref : 572875  
Gen : 3512485728753



702 ARISTOTE \*

Ref : 572876  
Gen : 3512485728760



707 GORGIAS \*

Ref : 589925  
Gen : 3512485899255



708 ULYSSE \*

Ref : 589926  
Gen : 3512485899262

\* Synchrones  
\*\* Synchrones et héliochromes